

РОССТАТ
УПРАВЛЕНИЕ ФЕДЕРАЛЬНОЙ СЛУЖБЫ
ГОСУДАРСТВЕННОЙ СТАТИСТИКИ
ПО АЛТАЙСКОМУ КРАЮ И РЕСПУБЛИКЕ АЛТАЙ
(АЛТАЙКРАЙСТАТ)

Чернышевского ул., д. 57, г. Барнаул,
656049 Тел/факс: (385-2) 63-02-64
E-mail: altstat@ak.gks.ru
<http://akstat.gks.ru>

ПРЕСС-ВЫПУСК

Занятость и безработица в Алтайском крае
в IV квартале 2021 года
(по итогам выборочного обследования рабочей силы)

25.03.2022

г. Барнаул

Активно ли в экономическом плане население в Алтайском крае, где работают жители, сколько среди них безработных? Ответы на эти вопросы можно узнать из итогов выборочного обследования рабочей силы.

Численность рабочей силы¹ в возрасте 15 лет и старше в IV квартале 2021 года составила 1128,3 тыс. человек или 48,9% общей численности населения края (в соответствующем периоде 2020 года – 1084,5 тыс. человек и 46,6% соответственно).

Заняты экономической деятельностью 1074,6 тыс. человек (в соответствующем периоде 2020 года – 1016,1 тыс. человек). **Уровень занятости населения**² в возрасте 15 лет и старше в IV квартале 2021 года составил 56,5% (в соответствующем периоде 2020 года – 53,1%).

Большая часть занятых (62,1%) проживала в городской местности, на долю сельского населения приходилось 37,9% общего числа занятых жителей края.

В экономике были заняты 981,4 тыс. человек **трудоспособного возраста**, при этом мужчин на 60,7 тыс. человек больше, чем женщин. Средний возраст занятого населения составил 41,8 года. Среди работающих женщин 32,8% имели высшее образование, среди мужчин – 23,8%. Основное общее образование не получили 0,1% женщин и 0,4% мужчин.

Из всех занятых жителей региона по найму работали 93,0%, доля самостоятельно занятого населения составила 5,6%. На предприятиях, в организациях со статусом юридического лица выполняли работу 77,3% населения.

Безработица в цифрах

Не имели работы или доходного занятия, но активно искали и готовы были приступить 53,7 тыс. человек (в соответствии с критериями Международной Организации Труда (МОТ) они классифицируются как **безработные**).

Уровень безработицы³ в возрасте 15 лет и старше в IV квартале 2021 года составил 4,8% (в соответствующем периоде 2020 года – 6,3%). Более половины от

общего числа безработных (31,0 тыс. человек) в возрасте от 35 до 69 лет. Средний возраст безработного 38,9 года.

Продолжительность поиска работы. Из числа безработных 69,5% занимали лица, срок пребывания которых в состоянии поиска работы не превышал шести месяцев. Один год и более ищут работу 15,5% безработных. Среднее время поиска работы в IV квартале 2021 года составило 5,6 месяца.

Способы поиска работы. Как показали материалы обследования, наиболее предпочтительным при поиске работы являлось обращение к помощи друзей, родственников и знакомых – его использовали 59,6% безработных. Наряду с этим, 19,0% безработных обратились в государственные органы службы занятости населения.

Наличие опыта работы. В численности безработных 28,4% занимали лица, не имеющие опыта трудовой деятельности. Из числа безработных, имеющих опыт работы, 5,4% оставили прежнее место работы в связи с высвобождением или сокращением численности работников, ликвидацией предприятия. В результате увольнения по собственному желанию – 32,0%.

¹ Под рабочей силой подразумеваются лица в возрасте 15 лет и старше, которые в рассматриваемый период считаются занятыми или безработными.

² Уровень занятости населения – отношение численности занятого населения определенной возрастной группы к общей численности населения соответствующей возрастной группы, рассчитанное в процентах.

³ Уровень безработицы (по методологии МОТ) - отношение численности безработных определенной возрастной группы к численности рабочей силы соответствующей возрастной группы, рассчитанное в процентах.



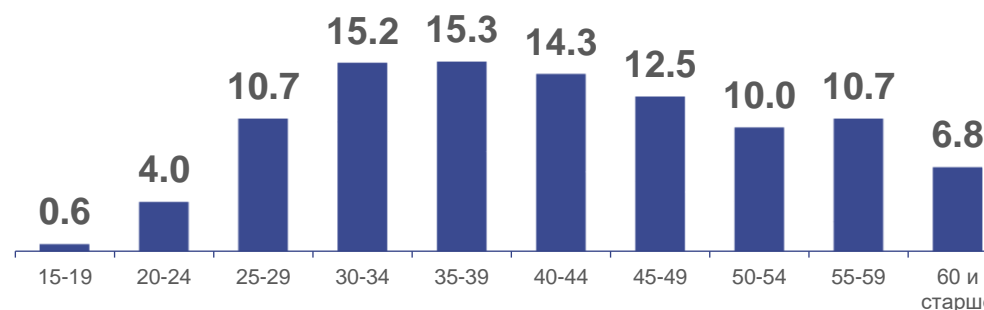
ЗАНЯТОСТЬ В АЛТАЙСКОМ КРАЕ*

IV КВАРТАЛ 2021 ГОДА, В ПРОЦЕНТАХ

Уровень занятости



Распределение числа занятых по возрастным группам



городское население

61.2



сельское население

50.2

мужчины

63.5



женщины

50.7



Структура занятого населения по уровню образования



* По данным выборочного обследования рабочей силы в возрасте 15 лет и старше





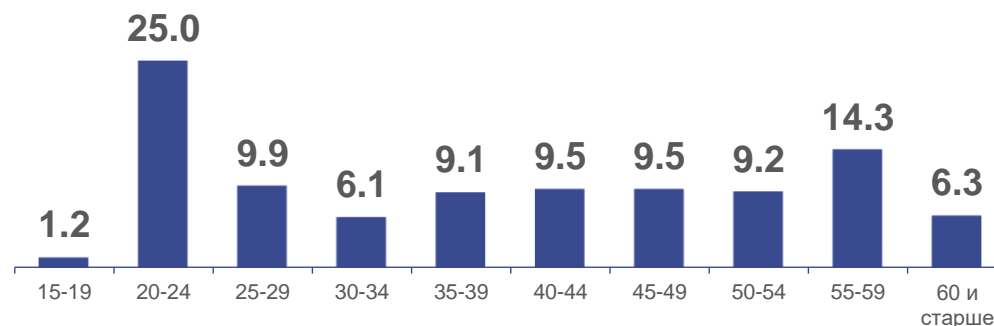
БЕЗРАБОТИЦА В АЛТАЙСКОМ КРАЕ*

IV КВАРТАЛ 2021 ГОДА, В ПРОЦЕНТАХ

Уровень безработицы



Распределение числа безработных по возрастным группам



городское население

3.3



сельское население

7.0



мужчины

4.6



женщины

4.9

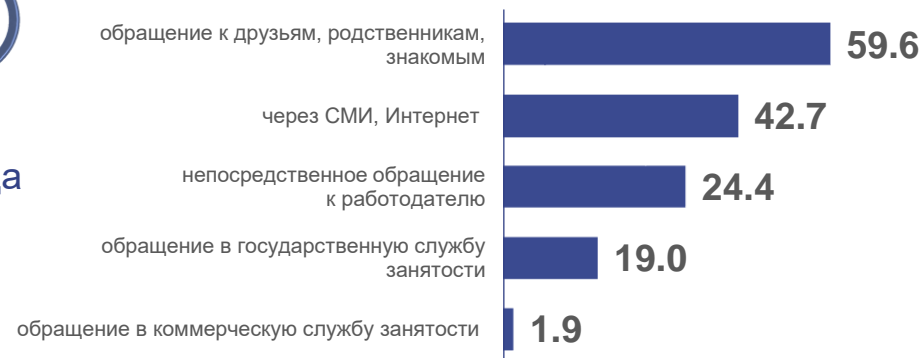


Среднее время поиска работы



5.6
месяца

Способы поиска работы



* По данным выборочного обследования рабочей силы в возрасте 15 лет и старше

